

**ОТЧЕТ О РЕЗУЛЬТАТАХ ДЕЯТЕЛЬНОСТИ ГОСУДАРСТВЕННОГО УЧРЕЖДЕНИЯ И ОБ
ИСПОЛЬЗОВАНИИ ЗАКРЕПЛЕННОГО ЗА НИМ ИМУЩЕСТВА**

**Муниципальное казённое общеобразовательное учреждение "Воротынская средняя
общеобразовательная школа"**

за

2021 год.

Раздел 1. Общие сведения об учреждении

| | | | | |
|----|--|-------|-----------|-----------|
| 1. | Разрешительные документы, на основании которых учреждение осуществляет деятельность: | Номер | Дата | Срок |
| | | 177 | 9/16/2014 | бессрочно |

| | |
|------|--|
| 2. | Виды деятельности: |
| 2.1. | Основные: образовательная деятельность |
| 2.2. | Иные: - |

| | | | |
|----|--|--|--------------|
| 3. | Услуги (работы), которые оказываются за плату: | Перечень потребителей данной услуги (работы) | |
| | | предыдущий год | отчетный год |

| | | | |
|----|---|----------------|--------------|
| 4. | Штатные единицы | Предыдущий год | Отчетный год |
| | Количество (всего) Количественный состав по квалификации сотрудников Причины, приведшие к изменению количества штатных единиц | 50.75 | 49.7 |
| 5. | Средняя заработная плата сотрудников (тыс. руб.) | 26.93 | 28.320 |

| | | |
|----|---|--|
| 6. | Информация об осуществлении деятельности, связанной с выполнением работ или оказанием услуг, в соответствии с обязательствами перед страховщиком по обязательному социальному страхованию (виды деятельности, подлежащие обязательному социальному страхованию) | |
| 7. | Объем финансового обеспечения деятельности, связанной с выполнением работ или оказанием услуг, в соответствии с обязательствами перед страховщиком по обязательному социальному страхованию (тыс. руб.) | |

| | | |
|----|-----------------------------------|------------------------------------|
| 8. | Состав наблюдательного совета | |
| | Количественный состав: Должность: | Фамилия, Имя, Отчество (полностью) |

не требуется

Раздел 2. Результат деятельности учреждения

| | | Предыдущий год | Отчетный год |
|-----|--|--------------------------------|--------------------------------|
| 9. | Изменения кредиторской задолженности в разрезе поступлений (выплат), предусмотренных Планом финансово-хозяйственной деятельности учреждения (далее - План) относительно предыдущего отчетного года (в процентах) Причины образования просроченной кредиторской задолженности | 0 | 0 |
| 10. | Изменения дебиторской задолженности в разрезе поступлений (выплат), предусмотренных Планом относительно предыдущего отчетного года (в процентах) Причины образования дебиторской задолженности, нереальной к взысканию | 0 | 0 |
| 11. | Изменение балансовой (остаточной) стоимости нефинансовых активов относительно предыдущего отчетного года (в процентах) | 4% | 8% |
| 12. | Выставленные требования в возмещение ущерба по недостачам и хищениям материальных ценностей, денежных средств, а также от порчи материальных ценностей (общая сумма в тыс. руб.) | 0 | 0 |
| 13. | Доходы, полученные от оказания платных услуг (выполнения работ) (тыс. руб.): Общая сумма доходов (тыс. руб.) | 0 | 0 |
| 14. | Общие суммы прибыли учреждения после налогообложения в отчетном периоде, образовавшейся в связи с оказанием учреждением частично платных и полностью платных услуг (работ), тыс. руб. | 0 | 0 |
| 15. | Цены (тарифы) на платные услуги (работы), оказываемые потребителям (в динамике в течение отчетного периода): Итого: относительно предыдущего отчетного года (в процентах) | месяц/руб. Сумма (тыс. руб.) % | месяц/руб. Сумма (тыс. руб.) % |
| 16. | Количество потребителей, воспользовавшихся услугами (работами) учреждения: в том числе: платными для потребителей | 0 | 0 |
| 17. | Количество жалоб потребителей: принятые меры по результатам рассмотрения жалоб | 0 | 0 |

| | | | | | |
|-----|--|----------------------------------|----------------------------------|----------------------------------|----------------------------------|
| 18. | Суммы поступлений (с учетом возвратов) в разрезе поступлений, предусмотренных Планом | Плановые поступления (тыс. руб.) | Кассовые поступления (тыс. руб.) | Кассовые поступления (тыс. руб.) | Кассовые поступления (тыс. руб.) |
| | | | | | |

| | | | | | |
|-----|--|------------------------------|------------------------------|------------------------------|------------------------------|
| 19. | Суммы выплат (с учетом восстановленных кассовых выплат) в разрезе выплат, предусмотренных Планом | Плановые выплаты (тыс. руб.) | Кассовые выплаты (тыс. руб.) | Плановые выплаты (тыс. руб.) | Кассовые выплаты (тыс. руб.) |
| | | | | | |

| | | | | |
|-----|---|--|---------|---------|
| 20. | Показатели кассового исполнения бюджетной сметы (тыс. руб.) | | 24739.4 | 27709.9 |
| 21. | Показатели доведенных учреждению лимитов бюджетных обязательств (тыс. руб.) | | 24739.4 | 27709.9 |
| 22. | Участие учреждения в качестве учредителя или участника в других юридических лицах, в том числе внесение денежных средств и иного имущества в уставный (складочный) капитал других юридических лиц | | 0 | 0 |
| 23. | Количество совершенных сделок, в том числе: крупных сделок (ед.); в совершении которых имеется заинтересованность (ед.) | | 0 | 0 |

Раздел 3. Об использовании имущества, закрепленного за учреждением

| | | | | |
|-----|--|--|---------|--|
| 24. | Балансовая (остаточная) стоимость имущества, находящегося у учреждения на праве оперативного управления: недвижимого имущества (общая сумма в тыс. руб.) движимого имущества (общая сумма в тыс. руб.) | | 20464.6 | недвижимого- 18006,00 движимого- 2458,6 Итого -20464,6 |
| 25. | Балансовая (остаточная) стоимость имущества, находящегося у учреждения на праве оперативного управления и переданного в аренду: недвижимого имущества (общая сумма в тыс. руб.) движимого имущества (общая сумма в тыс. руб.) | | 0 | 0 |
| 26. | Балансовая (остаточная) стоимость имущества, находящегося у учреждения на праве оперативного управления и переданного в безвозмездное пользование: недвижимого имущества (общая сумма в тыс. руб.) движимого имущества (общая сумма в тыс. руб.) | | 0 | 0 |
| 27. | Общая площадь зданий, сооружений, объектов незавершенного строительства, находящихся у учреждения: на праве оперативного управления (кв. м); на праве оперативного управления и переданного в аренду (кв. м); на праве оперативного управления и переданного в безвозмездное пользование (кв. м) | | 2786.2 | 2786.2 |
| 28. | Общая площадь земельных участков, находящихся у учреждения: на праве постоянного (бессрочного) пользования (кв. м); на праве аренды (кв. м) | | 14325 | 21694 |

| | | | |
|-----|--|---|---|
| 29. | Количество зданий, сооружений, объектов незавершенного строительства, находящихся у учреждения на праве оперативного управления (ед.) | 0 | 0 |
| 30. | Количество земельных участков, находящихся у учреждения (ед.) | 1 | 2 |
| | Общая площадь объектов недвижимого имущества, сдаваемых учреждением в аренду (кв. м) | 0 | 0 |
| 31. | Объем средств, полученных от распоряжения имуществом, находящимся у учреждения на праве оперативного управления (тыс. руб.) | 0 | 0 |
| 32. | Балансовая (остаточная) стоимость недвижимого имущества, приобретенного учреждением за счет: средств, выделенных Минэнерго России учреждению на указанные цели (общая сумма в тыс. руб.) доходов, полученных от платных услуг и иной приносящей доход деятельности (общая сумма в тыс. руб.) | 0 | 0 |
| 33. | Балансовая (остаточная) стоимость особо ценного движимого имущества, находящегося у учреждения на праве оперативного управления (общая сумма в тыс. руб.) | 0 | 0 |

Руководитель учреждения

Козичева Е.Н.

ФИО

МП



Примечание:

Пункты 6, 7, 8, 14 - заполняются только государственными автономными учреждениями.

Пункты 18, 19, 22, 23 - заполняются только федеральными государственными автономными и бюджетными учреждениями.

Пункты 20, 21 - заполняются только федеральными государственными казенными учреждениями.

Пункты 32, 33 - заполняются только федеральными государственными бюджетными учреждениями.

Отчет государственного автономного учреждения подписывается руководителем учреждения и утверждается наблюдательным советом (с указанием даты и номера протокола).

ОТЧЕТ О ФИНАНСОВЫХ РЕЗУЛЬТАТАХ ДЕЯТЕЛЬНОСТИ

на 1 января 2022 г.

Главный распорядитель, распорядитель, получатель бюджетных средств,
главный администратор, администратор доходов бюджета,
главный администратор, администратор источников

финансирования дефицита бюджета Муниципальное казённое общеобразовательное учреждение "Воротынская средняя общеобразовательная школа"

Наименование бюджета (публично-правового образования) МР "Перемышльский район"

Периодичность: годовая

Единица измерения: руб.

| Наименование показателя | Код строки | Код по КОСГУ | Бюджетная деятельность |
|--|------------|--------------|------------------------|
| 1 | 2 | 3 | 4 |
| Доходы | 010 | 100 | 2,054,691.41 |
| в том числе: | | | |
| Прочие неденежные безвозмездные поступления | | 199 | 2,054,691.41 |
| Расходы | 150 | 200 | 28,938,981.66 |
| в том числе: | | | |
| Заработная плата | | 211 | 14,014,539.31 |
| Прочие несоциальные выплаты персоналу в денежной форме | | 212 | 89,888.00 |
| Начисления на выплаты по оплате труда | | 213 | 3,714,547.41 |
| Услуги связи | | 221 | 17,089.56 |
| Коммунальные услуги | | 223 | 2,211,734.31 |
| Работы, услуги по содержанию имущества | | 225 | 3,505,854.62 |
| Прочие работы, услуги | | 226 | 1,398,982.80 |
| Пособия по социальной помощи населению в натуральной форме | | 263 | 35,880.76 |
| Амортизация | | 271 | 2,783,003.15 |
| Расходование материальных запасов | | 272 | 1,167,336.74 |
| Штрафы за нарушение законодательства о закупках и нарушение условий контрактов (договоров) | | 293 | 125.00 |
| Чистый операционный результат (стр. 301 - стр. 302); (стр. 310 + стр. 410) | 300 | | -26,884,290.25 |
| <i>Операционный результат до налогообложения (стр. 010 – стр. 150)</i> | 301 | | -26,884,290.25 |
| <i>Налог на прибыль</i> | 302 | | - |
| Операции с нефинансовыми активами (стр. 320 + стр. 330 + стр. 350 + стр. 360 + стр. 370 + стр. 380 + стр. 390 + стр. 400) | 310 | | 532,666.26 |
| <i>Чистое поступление основных средств</i> | 320 | | 122,961.61 |
| в том числе: | | | |
| увеличение стоимости основных средств | 321 | 310 | 2,905,964.76 |
| уменьшение стоимости основных средств | 322 | 41X | 2,783,003.15 |
| <i>Чистое поступление нематериальных активов</i> | 330 | | - |
| в том числе: | | | |
| увеличение стоимости нематериальных активов | 331 | 320 | - |
| уменьшение стоимости нематериальных активов | 332 | 42X | - |
| <i>Чистое поступление произведенных активов</i> | 350 | | - |
| в том числе: | | | |
| увеличение стоимости произведенных активов | 351 | 330 | - |
| уменьшение стоимости произведенных активов | 352 | 43X | - |
| <i>Чистое поступление материальных запасов</i> | 360 | | 409,704.65 |
| в том числе: | | | |
| увеличение стоимости материальных запасов | 361 | 340 | 1,577,041.39 |
| в том числе: | | | |
| уменьшение стоимости материальных запасов | 362 | 440 | 1,167,336.74 |
| в том числе: | | | |
| <i>Чистое поступление прав пользования</i> | 370 | | - |
| в том числе: | | | |
| увеличение стоимости прав пользования | 371 | 350 | - |
| уменьшение стоимости прав пользования | 372 | 450 | - |
| <i>Чистое изменение затрат на изготовление готовой продукции, выполнение работ, услуг</i> | 390 | | - |
| в том числе: | | | |
| увеличение затрат | 391 | x | - |
| уменьшение затрат | 392 | x | - |
| <i>Расходы будущих периодов</i> | 400 | x | - |
| Операции с финансовыми активами и обязательствами (стр. 420 - стр. 510) | 410 | | -27,416,956.51 |
| Операции с финансовыми активами (стр. 430 + стр. 440 + стр. 450 + стр. 460 + стр. 470 + стр. 480) | 420 | | -27,742,537.07 |
| <i>Чистое поступление денежных средств и их эквивалентов</i> | 430 | | -27,709,942.07 |
| в том числе: | | | |
| поступление денежных средств и их эквивалентов | 431 | 510 | 25,687.62 |

| | |
|---------------|-------------|
| | КОДЫ |
| Форма по ОКУД | 0503121 |
| Дата | 01.01.2022 |
| | |
| по ОКПО | 51148862 |
| ИНН | 4015003178 |
| Глава по БК | 075 |
| по ОКТМО | 29232812000 |
| | |
| по ОКЕИ | 383 |

| Средства во временном распоряжении | Итого |
|------------------------------------|----------------|
| 5 | 6 |
| - | 2,054,691.41 |
| - | 2,054,691.41 |
| - | 28,938,981.66 |
| - | 14,014,539.31 |
| - | 89,888.00 |
| - | 3,714,547.41 |
| - | 17,089.56 |
| - | 2,211,734.31 |
| - | 3,505,854.62 |
| - | 1,398,982.80 |
| - | 35,880.76 |
| - | 2,783,003.15 |
| - | 1,167,336.74 |
| - | 125.00 |
| - | -26,884,290.25 |
| - | -26,884,290.25 |
| - | - |
| - | 532,666.26 |
| - | 122,961.61 |
| - | 2,905,964.76 |
| - | 2,783,003.15 |
| - | - |
| - | - |
| - | - |
| - | - |
| - | - |
| - | 409,704.65 |
| - | 1,577,041.39 |
| - | 1,167,336.74 |
| - | - |
| - | - |
| - | - |
| - | - |
| - | - |
| - | - |
| - | - |
| - | - |
| - | - |
| - | - |
| - | - |
| - | -27,416,956.51 |
| - | -27,742,537.07 |
| - | -27,709,942.07 |
| - | 25,687.62 |

| | | | |
|--|-----|-----|---------------|
| выбытие денежных средств и их эквивалентов | 432 | 610 | 27,735,629.69 |
| Чистое поступление ценных бумаг, кроме акций | 440 | | - |
| в том числе: | | | |
| увеличение стоимости ценных бумаг, кроме акций и иных финансовых инструментов | 441 | 520 | - |
| уменьшение стоимости ценных бумаг, кроме акций и иных финансовых инструментов | 442 | 620 | - |
| Чистое поступление акций и иных финансовых инструментов | 450 | | - |
| в том числе: | | | |
| увеличение стоимости акций и иных финансовых инструментов | 451 | 530 | - |
| уменьшение стоимости акций и иных финансовых инструментов | 452 | 630 | - |
| Чистое предоставление займов | 460 | | - |
| в том числе: | | | |
| увеличение задолженности по предоставленным займам | 461 | 540 | - |
| уменьшение задолженности по предоставленным займам | 462 | 640 | - |
| Чистое поступление иных финансовых активов | 470 | | - |
| в том числе: | | | |
| увеличение стоимости иных финансовых активов | 471 | 550 | - |
| уменьшение стоимости иных финансовых активов | 472 | 650 | - |
| Чистое увеличение прочей дебиторской задолженности | 480 | | -32,595.00 |
| в том числе: | | | |
| увеличение прочей дебиторской задолженности | 481 | 560 | 83,633.17 |
| уменьшение прочей дебиторской задолженности | 482 | 660 | 116,228.17 |
| Операции с обязательствами (стр. 520 + стр. 530 + стр. 540 + стр. 550 + стр. 560) | 510 | | -325,580.56 |
| Чистое увеличение задолженности по внутренним привлеченным займам | 520 | | - |
| в том числе: | | | |
| увеличение задолженности по внутренним привлеченным займам | 521 | 710 | - |
| уменьшение задолженности по внутренним привлеченным займам | 522 | 810 | - |
| Чистое увеличение задолженности по внешним привлеченным займам | 530 | | - |
| в том числе: | | | |
| увеличение задолженности по внешним привлеченным займам | 531 | 720 | - |
| уменьшение задолженности по внешним привлеченным займам | 532 | 820 | - |
| Чистое увеличение прочей кредиторской задолженности | 540 | | 138,477.44 |
| в том числе: | | | |
| увеличение прочей кредиторской задолженности | 541 | 730 | 29,781,958.20 |
| уменьшение прочей кредиторской задолженности | 542 | 830 | 29,643,480.76 |
| Доходы будущих периодов | 550 | x | - |
| Резервы предстоящих расходов | 560 | x | -464,058.00 |

Руководитель

23 января 2022



Е.Н. Козичева

(расшифровка подписи)

Главный бухгалтер

(подпись)

Отдел образования, молодежной политики и охраны
распорядительный орган) муниципального района "1
4015000730, КПП 401501001

(наименование, ОГРН, И

Руководитель

(уполномоченное лицо)

Заведующая отделом
образования

(должность)

(подпись)

Исполнитель

Главный бухгалтер

(должность)

23 января 2022 г.

(подпись)

С.Н.Артемова

(расшифровка подписи)

| | |
|---|---------------|
| - | 27,735,629.69 |
| - | - |
| - | - |
| - | - |
| - | - |
| - | - |
| - | - |
| - | - |
| - | - |
| - | - |
| - | - |
| - | - |
| - | - |
| - | - |
| - | - |
| - | -32,595.00 |
| - | - |
| - | 83,633.17 |
| - | 116,228.17 |
| - | -325,580.56 |
| - | - |
| - | - |
| - | - |
| - | - |
| - | - |
| - | - |
| - | 138,477.44 |
| - | - |
| - | 29,781,958.20 |
| - | 29,643,480.76 |
| - | - |
| - | - |
| - | -464,058.00 |

С.Н. Артёмова

(расшифровка подписи)

л прав детства администрации (исполнительно-
Перемышльский район", ОГРН 1024000515703, ИНН

ИНН, КПП, местонахождение)



О.Н. Барышенская

(расшифровка подписи)

84844131569

(телефон, e-mail)

**ОТЧЕТ ОБ ИСПОЛНЕНИИ БЮДЖЕТА
ГЛАВНОГО РАСПОРЯДИТЕЛЯ, РАСПОРЯДИТЕЛЯ, ПОЛУЧАТЕЛЯ БЮДЖЕ
ГЛАВНОГО АДМИНИСТРАТОРА, АДМИНИСТРАТОРА ИСТОЧНИКОВ ФИНАНСИРОВА
ГЛАВНОГО АДМИНИСТРАТОРА, АДМИНИСТРАТОРА ДОХОДОВ И**

на 1 января 2022 г.

Главный распорядитель, распорядитель, получатель бюджетных средств,
главный администратор, администратор доходов бюджета,
главный администратор, администратор источников финансирования

дефицита бюджета

Наименование бюджета

Периодичность: месячная, квартальная, годовая

Единица измерения: руб.

Муниципальное казённое общеобразовательное учреждение
"Общеобразовательная школа"

МР "Перемышльский район"

1. Доходы бюджета

| Наименование показателя | Код строки | Код дохода по бюджетной классификации | Утвержденные бюджетные назначения | через финансовые органы |
|-------------------------|------------|---------------------------------------|-----------------------------------|-------------------------|
| | | | | 5 |
| 1 | 2 | 3 | 4 | 5 |
| Доходы бюджета — всего | 010 | x | - | - |
| в том числе: | | | | |

**ИСПОЛНЕНИЯ БЮДЖЕТНЫХ СРЕДСТВ,
УСЛОНЕНИЯ ДЕФИЦИТА БЮДЖЕТА,
БЮДЖЕТА**

Муниципальное бюджетное учреждение "Воротынская средняя общеобразовательная школа"

| | |
|---------------|-------------|
| | КОДЫ |
| Форма по ОКУД | 0503127 |
| Дата | 01.01.2022 |
| | |
| по ОКПО | 51148862 |
| Глава по БК | 075 |
| по ОКТМО | 29232812000 |
| | |
| по ОКЕИ | 383 |

| Исполнено | | | Неисполненные назначения |
|------------------------|---------------------|-------|--------------------------|
| через банковские счета | некассовые операции | итого | |
| 6 | 7 | 8 | 9 |
| - | - | - | - |
| | | | |

2. Расходы бюджета

| Наименование показателя | Код строки | Код расхода по бюджетной классификации | | | | | Утвержденные бюджетные назначения | Лимиты бюджетных обязательств |
|---|------------|--|------|-------|-------|-----|-----------------------------------|-------------------------------|
| 1 | 2 | 3 | | | | | 4 | 5 |
| Расходы бюджета — всего | 200 | x | | | | | 27,709,942.07 | 27,709,942.07 |
| в том числе: | | | | | | | | |
| Прочая закупка товаров, работ и услуг | 200 | 075 | 0701 | 02102 | 01590 | 244 | 552,950.06 | 552,950.06 |
| Фонд оплаты труда учреждений | 200 | 075 | 0702 | 02201 | 00059 | 111 | 69,095.65 | 69,095.65 |
| Иные выплаты, за исключением фонда оплаты труда учреждений, лицам, привлекаемым согласно законодательству для выполнения отдельных полномочий | 200 | 075 | 0702 | 02201 | 00059 | 113 | 11,439.00 | 11,439.00 |
| Взносы по обязательному социальному страхованию на выплаты по оплате труда работников и иные выплаты работникам учреждений | 200 | 075 | 0702 | 02201 | 00059 | 119 | 20,544.48 | 20,544.48 |
| Закупка товаров, работ, услуг в сфере информационно-коммуникационных технологий | 200 | 075 | 0702 | 02201 | 00059 | 242 | 17,268.75 | 17,268.75 |
| Прочая закупка товаров, работ и услуг | 200 | 075 | 0702 | 02201 | 00059 | 244 | 830,998.68 | 830,998.68 |
| Закупка энергетических ресурсов | 200 | 075 | 0702 | 02201 | 00059 | 247 | 2,078,537.34 | 2,078,537.34 |
| Уплата иных платежей | 200 | 075 | 0702 | 02201 | 00059 | 853 | 125.00 | 125.00 |
| Прочая закупка товаров, работ и услуг | 200 | 075 | 0702 | 02201 | 00560 | 244 | 25,000.00 | 25,000.00 |
| Пособия, компенсации и иные социальные выплаты гражданам, кроме публичных нормативных обязательств | 200 | 075 | 0702 | 02201 | 00570 | 321 | 84,000.00 | 84,000.00 |
| Иные выплаты персоналу учреждений, за исключением фонда оплаты труда | 200 | 075 | 0702 | 02201 | 00580 | 112 | 5,888.00 | 5,888.00 |
| Прочая закупка товаров, работ и услуг | 200 | 075 | 0702 | 02201 | 00580 | 244 | 130,708.00 | 130,708.00 |
| Прочая закупка товаров, работ и услуг | 200 | 075 | 0702 | 02202 | 01590 | 244 | 185,956.00 | 185,956.00 |
| Прочая закупка товаров, работ и услуг | 200 | 075 | 0702 | 02202 | L3040 | 244 | 390,504.00 | 390,504.00 |
| Прочая закупка товаров, работ и услуг | 200 | 075 | 0702 | 02203 | 02590 | 244 | 598,276.23 | 598,276.23 |
| Прочая закупка товаров, работ и услуг | 200 | 075 | 0702 | 02203 | S6112 | 244 | 845,563.08 | 845,563.08 |
| Прочая закупка товаров, работ и услуг | 200 | 075 | 0702 | 02204 | 02190 | 244 | 559,446.40 | 559,446.40 |
| Фонд оплаты труда учреждений | 200 | 075 | 0702 | 02205 | 06080 | 111 | 13,247,541.86 | 13,247,541.86 |
| Взносы по обязательному социальному страхованию на выплаты по оплате труда работников и иные выплаты работникам учреждений | 200 | 075 | 0702 | 02205 | 06080 | 119 | 3,975,373.76 | 3,975,373.76 |
| Закупка товаров, работ, услуг в сфере информационно-коммуникационных технологий | 200 | 075 | 0702 | 02205 | 06080 | 242 | 127,620.00 | 127,620.00 |
| Прочая закупка товаров, работ и услуг | 200 | 075 | 0702 | 02205 | 06080 | 244 | 793,297.51 | 793,297.51 |
| Фонд оплаты труда учреждений | 200 | 075 | 0702 | 02205 | 06090 | 111 | 53,598.63 | 53,598.63 |
| Взносы по обязательному социальному страхованию на выплаты по оплате труда работников и иные выплаты работникам учреждений | 200 | 075 | 0702 | 02205 | 06090 | 119 | 16,186.79 | 16,186.79 |
| Фонд оплаты труда учреждений | 200 | 075 | 0702 | 02205 | 53030 | 111 | 616,998.38 | 616,998.38 |
| Взносы по обязательному социальному страхованию на выплаты по оплате труда работников и иные выплаты работникам учреждений | 200 | 075 | 0702 | 02205 | 53030 | 119 | 186,308.71 | 186,308.71 |
| Прочая закупка товаров, работ и услуг | 200 | 075 | 0702 | 022E2 | 50970 | 244 | 2,250,835.00 | 2,250,835.00 |
| Приобретение товаров, работ, услуг в пользу граждан в целях их социального обеспечения | 200 | 075 | 1004 | 02105 | 16030 | 323 | 35,880.76 | 35,880.76 |
| Результат исполнения бюджета (дефицит / профицит) | 450 | x | | | | | x | x |

| Исполнено | | | | Неисполненные назначения | |
|-------------------------|------------------------|---------------------|----------------|--------------------------|-----------------------------------|
| через финансовые органы | через банковские счета | некассовые операции | итого | по ассигнованиям | по лимитам бюджетных обязательств |
| 6 | 7 | 8 | 9 | 10 | 11 |
| 27,709,942.07 | - | - | 27,709,942.07 | - | - |
| 552,950.06 | - | - | 552,950.06 | - | - |
| 69,095.65 | - | - | 69,095.65 | - | - |
| 11,439.00 | - | - | 11,439.00 | - | - |
| 20,544.48 | - | - | 20,544.48 | - | - |
| 17,268.75 | - | - | 17,268.75 | - | - |
| 830,998.68 | - | - | 830,998.68 | - | - |
| 2,078,537.34 | - | - | 2,078,537.34 | - | - |
| 125.00 | - | - | 125.00 | - | - |
| 25,000.00 | - | - | 25,000.00 | - | - |
| 84,000.00 | - | - | 84,000.00 | - | - |
| 5,888.00 | - | - | 5,888.00 | - | - |
| 130,708.00 | - | - | 130,708.00 | - | - |
| 185,956.00 | - | - | 185,956.00 | - | - |
| 390,504.00 | - | - | 390,504.00 | - | - |
| 598,276.23 | - | - | 598,276.23 | - | - |
| 845,563.08 | - | - | 845,563.08 | - | - |
| 559,446.40 | - | - | 559,446.40 | - | - |
| 13,247,541.86 | - | - | 13,247,541.86 | - | - |
| 3,975,373.76 | - | - | 3,975,373.76 | - | - |
| 127,620.00 | - | - | 127,620.00 | - | - |
| 793,297.51 | - | - | 793,297.51 | - | - |
| 53,598.63 | - | - | 53,598.63 | - | - |
| 16,186.79 | - | - | 16,186.79 | - | - |
| 616,998.38 | - | - | 616,998.38 | - | - |
| 186,308.71 | - | - | 186,308.71 | - | - |
| 2,250,835.00 | - | - | 2,250,835.00 | - | - |
| 35,880.76 | - | - | 35,880.76 | - | - |
| -27,709,942.07 | - | - | -27,709,942.07 | x | x |

3. Источники финансирования дефицита бюджета

| Наименование показателя | Код строки | Код источника финансирования по бюджетной классификации | Утвержденные бюджетные назначения | через финансовые органы |
|---|------------|---|-----------------------------------|-------------------------|
| | | | | 5 |
| 1 | 2 | 3 | 4 | 5 |
| Источники финансирования дефицита бюджета — всего | 500 | x | - | 27,709,942.07 |
| в том числе: | | | | |
| источники внутреннего финансирования бюджета | 520 | x | - | - |
| из них: | | | | |
| источники внешнего финансирования бюджета | 620 | x | - | - |
| из них: | | | | |
| Изменение остатков средств | 700 | - | - | x |
| увеличение остатков средств, всего | 710 | - | - | x |
| уменьшение остатков средств, всего | 720 | - | - | x |
| Изменение остатков по расчетам (стр. 810 + стр. 820) | 800 | x | x | 27,709,942.07 |
| изменение остатков по расчетам с органами, организующими исполнение бюджета (стр. 811 + стр. 812) | 810 | x | x | 27,709,942.07 |
| из них: | | | | |
| увеличение счетов расчетов (дебетовый остаток счета 1 210 02 000) | 811 | x | x | - |
| уменьшение счетов расчетов (кредитовый остаток счета 1 304 05 000) | 812 | x | x | 27,709,942.07 |
| Изменение остатков по внутренним расчетам (стр. 821 + | 820 | x | x | x |
| в том числе: | | | | |
| увеличение остатков по внутренним расчетам | 821 | x | x | x |
| уменьшение остатков по внутренним расчетам | 822 | x | x | x |

Руководитель

Е.Н. Козичева
(расшифровка подписи)

Руководитель финансово-экономической службы

Главный бухгалтер

С.Н. Артёмова
(расшифровка подписи)

Отдел образования, молодежной политики район", ОГРН 1024000515703, ИНН 401500



Централизованная бухгалтерия

Руководитель
(уполномоченное лицо)


Заведующая отделом образования
(должность)

Исполнитель Главный бухгалтер
(должность)

(подпись)
(подпись)


10 января 2022 г.

| Исполнено | | | Неисполненные назначения |
|------------------------|---------------------|---------------|--------------------------|
| через банковские счета | некассовые операции | итого | |
| 6 | 7 | 8 | 9 |
| - | - | 27,709,942.07 | - |
| - | - | - | - |
| - | - | - | - |
| - | - | - | - |
| - | - | - | - |
| - | - | - | x |
| - | - | - | x |
| - | - | 27,709,942.07 | x |
| - | x | 27,709,942.07 | x |
| - | x | - | x |
| - | x | 27,709,942.07 | x |
| - | - | - | x |
| - | - | - | x |
| - | - | - | x |


 (подпись)

Е.Н. Козичева
 (расшифровка подписи)

и охраны прав детства администрации (исполнительно-распорядительный орган) муниципального района "Перемышльский 0730, КПП 401501001
 (наименование, ОГРН, ИНН, КПП, местонахождение)


 (подпись)

О.Н. Барышенская
 (расшифровка подписи)

С.Н.Артемова
 (расшифровка подписи)

84844131569
 (телефон, e-mail)

| Наименование показателя | Код стро-ки | Код дохода по бюджетной классификации | Утвержденные бюджетные назначения | |
|-------------------------|-------------|---------------------------------------|-----------------------------------|-------------------------|
| | | | | через финансовые органы |
| в том числе: | | | | |

| Исполнено | | | Неисполненные назначения |
|---------------------------|------------------------|-------|-----------------------------|
| через банковские счета | некассовые операции | итого | |
| | | | |

| Наименование показателя | Код строки | Код расхода по бюджетной классификации | | | | | Утвержденные бюджетные назначения | Лимиты бюджетных обязательств |
|---|------------|--|------|-------|-------|-----|-----------------------------------|-------------------------------|
| | | | | | | | | |
| в том числе: | | | | | | | | |
| Прочая закупка товаров, работ и услуг | 200 | 075 | 0701 | 02102 | 01590 | 244 | 552,950.06 | 552,950.06 |
| Фонд оплаты труда учреждений | 200 | 075 | 0702 | 02201 | 00059 | 111 | 69,095.65 | 69,095.65 |
| Иные выплаты, за исключением фонда оплаты труда учреждений, лицам, привлекаемым согласно законодательству для выполнения отдельных полномочий | 200 | 075 | 0702 | 02201 | 00059 | 113 | 11,439.00 | 11,439.00 |
| Взносы по обязательному социальному страхованию на выплаты по оплате труда работников и иные выплаты работникам учреждений | 200 | 075 | 0702 | 02201 | 00059 | 119 | 20,544.48 | 20,544.48 |
| Закупка товаров, работ, услуг в сфере информационно-коммуникационных технологий | 200 | 075 | 0702 | 02201 | 00059 | 242 | 17,268.75 | 17,268.75 |
| Прочая закупка товаров, работ и услуг | 200 | 075 | 0702 | 02201 | 00059 | 244 | 830,998.68 | 830,998.68 |
| Закупка энергетических ресурсов | 200 | 075 | 0702 | 02201 | 00059 | 247 | 2,078,537.34 | 2,078,537.34 |
| Уплата иных платежей | 200 | 075 | 0702 | 02201 | 00059 | 853 | 125.00 | 125.00 |
| Прочая закупка товаров, работ и услуг | 200 | 075 | 0702 | 02201 | 00560 | 244 | 25,000.00 | 25,000.00 |
| Пособия, компенсации и иные социальные выплаты гражданам, кроме публичных нормативных обязательств | 200 | 075 | 0702 | 02201 | 00570 | 321 | 84,000.00 | 84,000.00 |
| Иные выплаты персоналу учреждений, за исключением фонда оплаты труда | 200 | 075 | 0702 | 02201 | 00580 | 112 | 5,888.00 | 5,888.00 |
| Прочая закупка товаров, работ и услуг | 200 | 075 | 0702 | 02201 | 00580 | 244 | 130,708.00 | 130,708.00 |
| Прочая закупка товаров, работ и услуг | 200 | 075 | 0702 | 02202 | 01590 | 244 | 185,956.00 | 185,956.00 |
| Прочая закупка товаров, работ и услуг | 200 | 075 | 0702 | 02202 | L3040 | 244 | 390,504.00 | 390,504.00 |
| Прочая закупка товаров, работ и услуг | 200 | 075 | 0702 | 02203 | 02590 | 244 | 598,276.23 | 598,276.23 |
| Прочая закупка товаров, работ и услуг | 200 | 075 | 0702 | 02203 | S6112 | 244 | 845,563.08 | 845,563.08 |
| Прочая закупка товаров, работ и услуг | 200 | 075 | 0702 | 02204 | 02190 | 244 | 559,446.40 | 559,446.40 |
| Фонд оплаты труда учреждений | 200 | 075 | 0702 | 02205 | 06080 | 111 | 13,247,541.86 | 13,247,541.86 |
| Взносы по обязательному социальному страхованию на выплаты по оплате труда работников и иные выплаты работникам учреждений | 200 | 075 | 0702 | 02205 | 06080 | 119 | 3,975,373.76 | 3,975,373.76 |
| Закупка товаров, работ, услуг в сфере информационно-коммуникационных технологий | 200 | 075 | 0702 | 02205 | 06080 | 242 | 127,620.00 | 127,620.00 |
| Прочая закупка товаров, работ и услуг | 200 | 075 | 0702 | 02205 | 06080 | 244 | 793,297.51 | 793,297.51 |
| Фонд оплаты труда учреждений | 200 | 075 | 0702 | 02205 | 06090 | 111 | 53,598.63 | 53,598.63 |
| Взносы по обязательному социальному страхованию на выплаты по оплате труда работников и иные выплаты работникам учреждений | 200 | 075 | 0702 | 02205 | 06090 | 119 | 16,186.79 | 16,186.79 |
| Фонд оплаты труда учреждений | 200 | 075 | 0702 | 02205 | 53030 | 111 | 616,998.38 | 616,998.38 |
| Взносы по обязательному социальному страхованию на выплаты по оплате труда работников и иные выплаты работникам учреждений | 200 | 075 | 0702 | 02205 | 53030 | 119 | 186,308.71 | 186,308.71 |
| Прочая закупка товаров, работ и услуг | 200 | 075 | 0702 | 022E2 | 50970 | 244 | 2,250,835.00 | 2,250,835.00 |
| Приобретение товаров, работ, услуг в пользу граждан в целях их социального обеспечения | 200 | 075 | 1004 | 02105 | 16030 | 323 | 35,880.76 | 35,880.76 |
| Результат исполнения бюджета (дефицит / профицит) | 450 | x | | | | | x | x |

| Исполнено | | | | Неисполненные назначения | |
|-------------------------|------------------------|---------------------|----------------|--------------------------|-----------------------------------|
| через финансовые органы | через банковские счета | некассовые операции | итого | по ассигнованиям | по лимитам бюджетных обязательств |
| 552,950.06 | - | - | 552,950.06 | - | - |
| 69,095.65 | - | - | 69,095.65 | - | - |
| 11,439.00 | - | - | 11,439.00 | - | - |
| 20,544.48 | - | - | 20,544.48 | - | - |
| 17,268.75 | - | - | 17,268.75 | - | - |
| 830,998.68 | - | - | 830,998.68 | - | - |
| 2,078,537.34 | - | - | 2,078,537.34 | - | - |
| 125.00 | - | - | 125.00 | - | - |
| 25,000.00 | - | - | 25,000.00 | - | - |
| 84,000.00 | - | - | 84,000.00 | - | - |
| 5,888.00 | - | - | 5,888.00 | - | - |
| 130,708.00 | - | - | 130,708.00 | - | - |
| 185,956.00 | - | - | 185,956.00 | - | - |
| 390,504.00 | - | - | 390,504.00 | - | - |
| 598,276.23 | - | - | 598,276.23 | - | - |
| 845,563.08 | - | - | 845,563.08 | - | - |
| 559,446.40 | - | - | 559,446.40 | - | - |
| 13,247,541.86 | - | - | 13,247,541.86 | - | - |
| 3,975,373.76 | - | - | 3,975,373.76 | - | - |
| 127,620.00 | - | - | 127,620.00 | - | - |
| 793,297.51 | - | - | 793,297.51 | - | - |
| 53,598.63 | - | - | 53,598.63 | - | - |
| 16,186.79 | - | - | 16,186.79 | - | - |
| 616,998.38 | - | - | 616,998.38 | - | - |
| 186,308.71 | - | - | 186,308.71 | - | - |
| 2,250,835.00 | - | - | 2,250,835.00 | - | - |
| 35,880.76 | - | - | 35,880.76 | - | - |
| -27,709,942.07 | - | - | -27,709,942.07 | x | x |

| Наименование показателя | Код строки | Код источника финансирования по бюджетной классификации | Утвержденные бюджетные назначения | через финансовые органы |
|---|------------|---|-----------------------------------|-------------------------|
| | | | | |
| в том числе: источники внутреннего финансирования бюджета | 520 | x | | - |
| из них: | | | | |
| источники внешнего финансирования бюджета | 620 | x | | - |
| из них: | | | | |
| Изменение остатков средств | 700 | - | | x |
| увеличение остатков средств, всего | 710 | - | | x |
| уменьшение остатков средств, всего | 720 | - | | x |
| Изменение остатков по расчетам (стр. 810 + стр. 820) | 800 | x | x | 27,709,942.07 |
| изменение остатков по расчетам с органами, организующими исполнение бюджета (стр. 811 + стр. 812) | 810 | x | x | 27,709,942.07 |
| из них: | | | | |
| увеличение счетов расчетов (дебетовый остаток счета 1 210 02 000) | 811 | x | x | - |
| уменьшение счетов расчетов (кредитовый остаток счета 1 304 05 000) | 812 | x | x | 27,709,942.07 |
| Изменение остатков по внутренним расчетам (стр. 821 + | 820 | x | x | x |
| в том числе: | | | | |
| увеличение остатков по внутренним расчетам | 821 | x | x | x |
| уменьшение остатков по внутренним расчетам | 822 | x | x | x |

| Исполнено | | | Неисполненные назначения |
|---------------------------|------------------------|---------------|-----------------------------|
| через банковские счета | некассовые операции | итого | |
| - | - | - | - |
| - | - | - | - |
| - | - | - | - |
| - | - | - | x |
| - | - | - | x |
| - | - | 27,709,942.07 | x |
| - | x | 27,709,942.07 | x |
| - | x | - | x |
| - | x | 27,709,942.07 | x |
| - | - | - | x |
| - | - | - | x |
| - | - | - | x |

| Показатель / Номер графы | 2 | 3 | 3а |
|--------------------------|-----|---------------|---------------|
| АКТИВ | 350 | 20,515,349.55 | 20,515,349.55 |
| ПАССИВ | 700 | 20,515,349.55 | 20,515,349.55 |
| ОТКЛОНЕНИЕ | | | - |

**БАЛАНС
ГЛАВНОГО РАСПОРЯДИТЕЛЯ, РАСПОРЯДИТЕЛЯ, ПОЛУЧАТЕЛЯ БЮД:
ГЛАВНОГО АДМИНИСТРАТОРА, АДМИНИСТРАТОРА ИСТОЧНИКОВ ФИНАНСИРО
ГЛАВНОГО АДМИНИСТРАТОРА, АДМИНИСТРАТОРА ДОХОДОВ**

на «01» января 2022 г.

Главный распорядитель, распорядитель, получатель бюджетных средств,
главный администратор, администратор доходов бюджета,
главный администратор, администратор источников
финансирования дефицита бюджета
Наименование бюджета
Периодичность: годовая
Единица измерения: руб.

Муниципальное казённое общеобразовательное учр
МР"Перемышльский район"

| А К Т И В | Код строки | бюджетная деятельность | |
|--|------------|------------------------|------------------------|
| | | всего | остаток на начало года |
| 1 | 2 | 3 | 3а |
| I. Нефинансовые активы | | | |
| Основные средства (балансовая стоимость, 010100000) * | 010 | 28,847,472.43 | 28,847,472.43 |
| Уменьшение стоимости основных средств**, всего* | 020 | 22,567,613.58 | 22,567,613.58 |
| из них: | | | |
| амортизация основных средств* | 021 | 22,567,613.58 | 22,567,613.58 |
| Основные средства (остаточная стоимость, стр. 010 - стр. 020) | 030 | 6,279,858.85 | 6,279,858.85 |
| Нематериальные активы (балансовая стоимость, 010200000)* | 040 | - | - |
| Уменьшение стоимости нематериальных активов**, всего* | 050 | - | - |
| из них: | | | |
| амортизация нематериальных активов* | 051 | - | - |
| Нематериальные активы** (остаточная стоимость, стр. 040 - стр. 050) | 060 | - | - |
| Непроизведенные активы (010300000)** (остаточная стоимость) | 070 | 13,296,530.49 | 13,296,530.49 |
| Материальные запасы (010500000), всего | 080 | 904,706.21 | 904,706.21 |
| из них: | | | |
| внеоборотные | 081 | - | - |
| Права пользования активами (011100000)** (остаточная стоимость), всего | 100 | - | - |
| из них: | | | |
| долгосрочные | 101 | - | - |
| Вложения в нефинансовые активы (010600000), всего | 120 | - | - |
| из них: | | | |
| внеоборотные | 121 | - | - |
| Нефинансовые активы в пути (010700000) | 130 | - | - |
| Нефинансовые активы имущества казны (010800000)** (остаточная стоимость) | 140 | - | - |
| Затраты на изготовление готовой продукции, выполнение работ, услуг (010900000) | 150 | - | - |
| Расходы будущих периодов (040150000) | 160 | - | - |
| Итого по разделу I (стр. 030 + стр. 060 + стр. 070 + стр. 080 + стр. 100 + стр. 120 + стр. 130 + стр. 140 + стр. 150 + стр. 160) | 190 | 20,481,095.55 | 20,481,095.55 |
| II. Финансовые активы | | | |
| Денежные средства учреждения (020100000), всего | 200 | - | - |
| в том числе: | | | |
| на лицевых счетах учреждения в органе казначейства (020110000) | 201 | - | - |
| в кредитной организации (020120000), всего | 203 | - | - |
| из них: | | | |
| на депозитах (020122000), всего | 204 | - | - |
| из них: | | | |
| долгосрочные | 205 | - | - |
| в иностранной валюте (020127000) | 206 | - | - |
| в кассе учреждения (020130000) | 207 | - | - |
| Финансовые вложения (020400000), всего | 240 | - | - |
| из них: | | | |
| долгосрочные | 241 | - | - |
| Дебиторская задолженность по доходам (020500000, 020900000), всего | 250 | - | - |

| | | | |
|--|------------|---------------|---------------|
| из них: | | | |
| долгосрочная | 251 | - | - |
| Дебиторская задолженность по выплатам (020600000, 020800000, 030300000), всего | 260 | 34,254.00 | 34,254.00 |
| из них: | | | |
| долгосрочная | 261 | - | - |
| Расчеты по кредитам, займам (ссудам) (020700000), всего | 270 | - | - |
| из них: | | | |
| долгосрочные | 271 | - | - |
| Прочие расчеты с дебиторами (021000000), всего | 280 | - | - |
| из них: | | | |
| расчеты по налоговым вычетам по НДС (021010000) | 282 | - | - |
| Вложения в финансовые активы (021500000) | 290 | - | - |
| Итого по разделу II (стр. 200 + стр. 240 + стр. 250 + стр. 260 + стр. 270 + стр. 280 + стр. 290) | 340 | 34,254.00 | 34,254.00 |
| БАЛАНС (стр. 190 + стр. 340) | 350 | 20,515,349.55 | 20,515,349.55 |

| | | | | | |
|---|---|---|---|---------------|---------------|
| - | - | - | - | - | - |
| - | - | - | - | 34,254.00 | 1,688.79 |
| - | - | - | - | - | - |
| - | - | - | - | - | - |
| - | - | - | - | - | - |
| - | - | - | - | - | - |
| - | - | - | - | - | - |
| - | - | - | - | - | - |
| - | - | - | - | - | - |
| - | - | - | - | 34,254.00 | 1,688.79 |
| - | - | - | - | 20,515,349.55 | 21,015,450.60 |

| | |
|---|---------------|
| - | - |
| - | 1,688.79 |
| - | - |
| - | - |
| - | - |
| - | - |
| - | - |
| - | - |
| - | - |
| - | 1,688.79 |
| - | 21,015,450.60 |

| П А С С И В | Код строки | бюджетная деятельность | |
|---|------------|------------------------|------------------------|
| | | всего | остаток на начало года |
| 1 | 2 | 3 | 3а |
| III. Обязательства | | | |
| Расчеты с кредиторами по долговым обязательствам (030100000), всего | 400 | - | - |
| из них: | | | |
| долгосрочные | 401 | - | - |
| Кредиторская задолженность по выплатам (030200000, 020800000, 030402000, 030403000), всего | 410 | 17,232.91 | 17,232.91 |
| из них: | | | |
| долгосрочная | 411 | - | - |
| Расчеты по платежам в бюджеты (030300000) | 420 | - | - |
| Иные расчеты, всего | 430 | - | - |
| в том числе: | | | |
| расчеты по средствам, полученным во временное распоряжение (030401000) | 431 | X | X |
| внутриведомственные расчеты (030404000) | 432 | - | - |
| расчеты с прочими кредиторами (030406000) | 433 | - | - |
| расчеты по налоговым вычетам по НДС (021010000) | 434 | - | - |
| Кредиторская задолженность по доходам (020500000, 020900000), всего | 470 | - | - |
| из них: | | | |
| долгосрочная | 471 | - | - |
| Доходы будущих периодов (040140000) | 510 | - | - |
| Резервы предстоящих расходов (040160000) | 520 | 2,342,298.00 | 2,342,298.00 |
| Итого по разделу III (стр. 400 + стр. 410 + стр. 420 + стр. 430 + стр. 470 + стр. 510 + стр. 520) | 550 | 2,359,530.91 | 2,359,530.91 |
| IV. Финансовый результат | | | |
| Финансовый результат экономического субъекта | 570 | 18,155,818.64 | 18,155,818.64 |
| БАЛАНС (стр. 550 + стр. 570) | 700 | 20,515,349.55 | 20,515,349.55 |

* Данные по этим строкам в валюту баланса не входят.

** Данные по этим строкам приводятся с учетом амортизации и (или) обесценения нефинансовых активов, раскрываемого в Пояснительной записке

| На начало года | | | | | На к |
|----------------|------------------------------------|-------|------------------------|---------------|------------------------|
| ть | средства во временном распоряжении | | | итого | бюджетная деятельность |
| | исправление ошибок прошлых лет | всего | остаток на начало года | | |
| 3б | 4 | 4а | 4б | 5 | 6 |
| - | - | - | - | - | - |
| - | - | - | - | - | - |
| - | - | - | - | 17,232.91 | 151,841.63 |
| - | - | - | - | - | - |
| - | - | - | - | - | 1,221.46 |
| - | - | - | - | - | - |
| X | - | - | - | - | X |
| - | - | - | - | - | - |
| - | - | - | - | - | - |
| - | - | - | - | - | - |
| - | - | - | - | - | - |
| - | - | - | - | - | - |
| - | - | - | - | - | - |
| - | - | - | - | 2,342,298.00 | 1,878,240.00 |
| - | - | - | - | 2,359,530.91 | 2,031,303.09 |
| - | - | - | - | - | - |
| - | - | - | - | 18,155,818.64 | 18,984,147.51 |
| - | - | - | - | 20,515,349.55 | 21,015,450.60 |

ске

| средства во временном распоряжении | итого |
|--|---------------|
| 7 | 8 |
| - | - |
| - | - |
| - | 151,841.63 |
| - | - |
| - | 1,221.46 |
| - | - |
| - | - |
| - | - |
| - | - |
| - | - |
| - | - |
| - | - |
| - | - |
| - | 1,878,240.00 |
| - | 2,031,303.09 |
| - | 18,984,147.51 |
| - | 21,015,450.60 |

**СПРАВКА
о наличии имущества и обязательств на забалансовых счетах**

| Номер счета | Наименование забалансового счета, показателя | Код строки | На нач |
|-------------|--|------------|--------|
| 1 | 2 | 3 | |
| 01 | Имущество, полученное в пользование | 010 | |
| 02 | Материальные ценности на хранении | 020 | |
| | по видам материальных ценностей: | | |
| | | 021 | |
| | | 022 | |
| | | 023 | |
| | | 024 | |
| | | 025 | |
| | | 026 | |
| | | 027 | |
| | | 028 | |
| | | 029 | |
| 03 | Бланки строгой отчетности | 030 | |
| | по видам бланков: | | |
| | | 031 | |
| | | 032 | |
| | | 033 | |
| | | 034 | |
| | | 035 | |
| | | 036 | |
| | | 037 | |
| | | 038 | |
| | | 039 | |
| 04 | Сомнительная задолженность, всего | 040 | |
| | в том числе: | | |
| | | 041 | |
| | | 042 | |
| | | 043 | |
| | | 044 | |
| | | 045 | |
| | | 046 | |
| | | 047 | |
| | | 048 | |
| | | 049 | |
| 05 | Материальные ценности, оплаченные по централизованному снабжению | 050 | |
| 06 | Задолженность учащихся и студентов за невозвращенные материальные ценности | 060 | |
| 07 | Награды, призы, кубки и ценные подарки, сувениры | 070 | |
| 08 | Путевки неоплаченные | 080 | |
| 09 | Запасные части к транспортным средствам, выданные взамен изношенных | 090 | |
| 10 | Обеспечение исполнения обязательств, всего | 100 | |
| | в том числе: | | |
| | задаток | 101 | |
| | залог | 102 | |
| | банковская гарантия | 103 | |
| | поручительство | 104 | |
| | иное обеспечение | 105 | |
| 11 | Государственные и муниципальные гарантии, всего | 110 | |
| | в том числе: | | |
| | государственные гарантии | 111 | |
| | муниципальные гарантии | 112 | |
| 12 | Спецоборудование для выполнения научно-исследовательских работ по договорам с заказчиками | 120 | |
| 13 | Экспериментальные устройства | 130 | |
| 14 | Расчетные документы ожидающие исполнения | 140 | |
| 15 | Расчетные документы, не оплаченные в срок из-за отсутствия средств на счете государственного (муниципального) учреждения | 150 | |
| 16 | Переплаты пенсий и пособий вследствие неправильного применения законодательства пенсиях и пособиях, счетных ошибок | 160 | |
| 17 | Поступления денежных средств, всего | 170 | |
| | в том числе: | | |

| | | | |
|----|---|------------|--|
| | доходы | 171 | |
| | расходы | 172 | |
| | источники финансирования дефицита бюджета | 173 | |
| 18 | Выбытия денежных средств, всего | 180 | |
| | в том числе: | | |
| | расходы | 181 | |
| | источники финансирования дефицита бюджета | 182 | |
| 19 | Невыясненные поступления прошлых лет | 190 | |
| 20 | Задолженность, не востребованная кредиторами, всего | 200 | |
| | в том числе: | | |
| | | 201 | |
| | | 202 | |
| | | 203 | |
| | | 204 | |
| | | 205 | |
| | | 206 | |
| | | 207 | |
| | | 208 | |
| | | 209 | |
| 21 | Основные средства в эксплуатации | 210 | |
| 22 | Материальные ценности, полученные по централизованному снабжению | 220 | |
| 23 | Периодические издания для пользования | 230 | |
| 24 | Нефинансовые активы, переданные в доверительное управление | 240 | |
| 25 | Имущество, переданное в возмездное пользование (аренду) | 250 | |
| 26 | Имущество, переданное в безвозмездное пользование | 260 | |
| 27 | Материальные ценности, выданные в личное пользование работникам (сотрудникам) | 270 | |
| 29 | Представленные субсидии на приобретение жилья | 280 | |
| 30 | Расчеты по исполнению денежных обязательств через третьих лиц | 290 | |
| 31 | Акции по номинальной стоимости | 300 | |
| 38 | Сметная стоимость создания (реконструкции) объекта концессии | 310 | |
| 39 | Доходы от инвестиций на создание и (или) реконструкцию объекта концессии | 320 | |
| 40 | Финансовые активы в управляющих компаниях | 330 | |
| 42 | Бюджетные инвестиции, реализуемые организациями | 340 | |
| 45 | Долгосрочные договоры подряда по строительным работам | 350 | |

Руководитель

Е.Н. Козичева

Главный бухгалтер



(расшифровка подписи)

(подпись)


Центральная бухгалтерия

Отдел образования, молодежной политики и охраны прав детства администрации (исполнитель района "Перемышльский район", ОГРН 1024000515703, ИНН 4015000730, КПП 401501001

(наименование, ОГРН, ИНН, КПП, местонахождение)

Руководитель (уполномоченный)

Заведующая отделом образования



О.Н. Барышен

(должность)

(подпись)

Исполнитель Главный бухгалтер



С.Н.Артемова

84844131569

(должность)

(подпись)

(расшифровка подписи)

23 января 2022 г.

